

TARGI LUBLIN S.A.**Bilans**

(wszystkie dane liczbowe przedstawiono w tysiącach złotych)


AKTYWA	Nota	31.12.2017	31.12.2016
Aktywa trwałe		61 263,9	62 378,1
Wartości niematerialne i prawne	1		
Inne wartości niematerialne i prawne		-	0,4
		<u>-</u>	<u>0,4</u>
Rzeczowe aktywa trwałe	2		
Środki trwałe		61 263,9	62 377,7
grunty		21 860,6	21 860,6
budynki, lokale, prawa do lokali i obiekty inżynierii lądowej i wodnej		39 391,9	40 432,7
urządzenia techniczne i maszyny		0,4	2,0
inne środki trwałe		11,0	82,4
		<u>61 263,9</u>	<u>62 377,7</u>
Aktywa obrotowe		259,9	282,0
Zapasy	3		
Materiały		25,4	22,7
		<u>25,4</u>	<u>22,7</u>
Należności krótkoterminowe			
Należności od jednostek powiązanych		2,4	25,6
z tytułu dostaw i usług	4.1	2,4	25,6
Należności od pozostałych jednostek		195,6	202,1
z tytułu dostaw i usług	4.2	123,0	175,5
z tytułu podatków, dotacji, ceł, ubezpieczeń społecznych i zdrowotnych oraz innych tytułów publicznoprawnych		72,6	21,0
inne		-	5,6
		<u>198,0</u>	<u>227,7</u>
Inwestycje krótkoterminowe			
Krótkoterminowe aktywa finansowe		5,8	6,9
środki pieniężne i inne aktywa pieniężne	5.1	5,8	6,9
		<u>5,8</u>	<u>6,9</u>
Krótkoterminowe rozliczenia międzyokresowe	6	30,7	24,7
AKTYWA RAZEM		<u>61 523,8</u>	<u>62 660,1</u>


Bilans należy analizować łącznie z dodatkowymi informacjami i objaśnieniami, które stanowią integralną część sprawozdania finansowego.


TARGI LUBLIN S.A.**Bilans**

(wszystkie dane liczbowe przedstawiono w tysiącach złotych)

PASYWA	Nota	31.12.2017	31.12.2016
Kapitał własny			
Kapitał zakładowy	7.1	49 067,0	49 067,0
Strata z lat ubiegłych		(6 624,3)	(4 891,0)
Strata netto		<u>(1 189,2)</u>	<u>(1 733,3)</u>
		<u>41 253,5</u>	<u>42 442,7</u>
Zobowiązania i rezerwy na zobowiązania			
Zobowiązania długoterminowe			
Wobec pozostałych jednostek	8.1	1 445,8	1 858,6
kredyty i pożyczki		<u>1 445,8</u>	<u>1 858,6</u>
		<u>1 445,8</u>	<u>1 858,6</u>
Zobowiązania krótkoterminowe			
Zobowiązania wobec jednostek powiązanych		749,5	476,4
z tytułu dostaw i usług	9.1	749,5	476,4
Zobowiązania wobec pozostałych jednostek		2 158,5	1 548,8
kredyty i pożyczki		909,9	860,1
z tytułu dostaw i usług	9.2	677,3	487,6
z tytułu podatków, ceł, ubezpieczeń społecznych i		518,0	177,6
zdrowotnych oraz innych tytułów publiczno-prawnych			
z tytułu wynagrodzeń		-	3,0
inne		53,3	20,5
		<u>2 908,0</u>	<u>2 025,2</u>
Rozliczenia międzyokresowe			
Inne rozliczenia międzyokresowe		15 916,5	16 333,6
- długoterminowe	10.1	15 451,5	15 822,1
- krótkoterminowe	10.2	465,0	511,5
		<u>15 916,5</u>	<u>16 333,6</u>
PASYWA RAZEM		<u><u>61 523,8</u></u>	<u><u>62 660,1</u></u>


 Robert Głowacki
 Prezes Zarządu


 Piotr Oraczewski
 Wiceprezes Zarządu


 Joanna Pawłowska
 Główna Księgowa
 Osoba, której powierzono prowadzenie ksiąg rachunkowych

Lublin, 22 stycznia 2018 r.